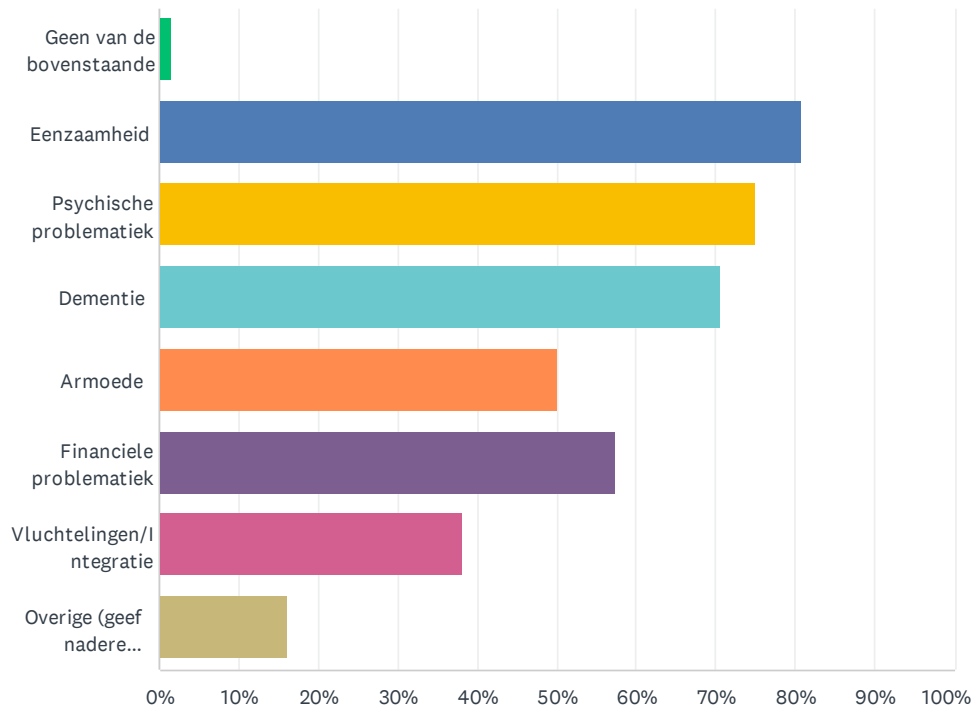


## V1 Heb je in je werk te maken met de volgende thema's? Kruis aan wat van toepassing is.

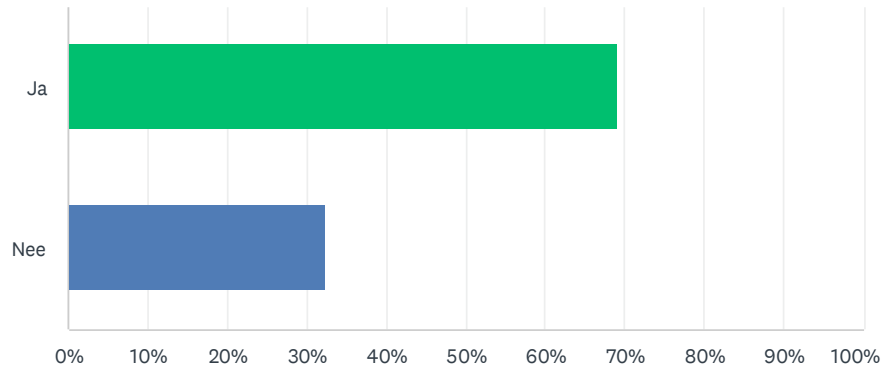
Beantwoord: 68 Overgeslagen: 0



ANTWOORDKEUZEN	REACTIES	
Geen van de bovenstaande	1.47%	1
Eenzaamheid	80.88%	55
Psychische problematiek	75.00%	51
Dementie	70.59%	48
Armoede	50.00%	34
Financiële problematiek	57.35%	39
Vluchtelingen/Integratie	38.24%	26
Overige (geef nadere toelichting)	16.18%	11
Totaal aantal respondenten: 68		

## V2 Maak je gebruik van de inzet van (gespecialiseerde) vrijwilligers?

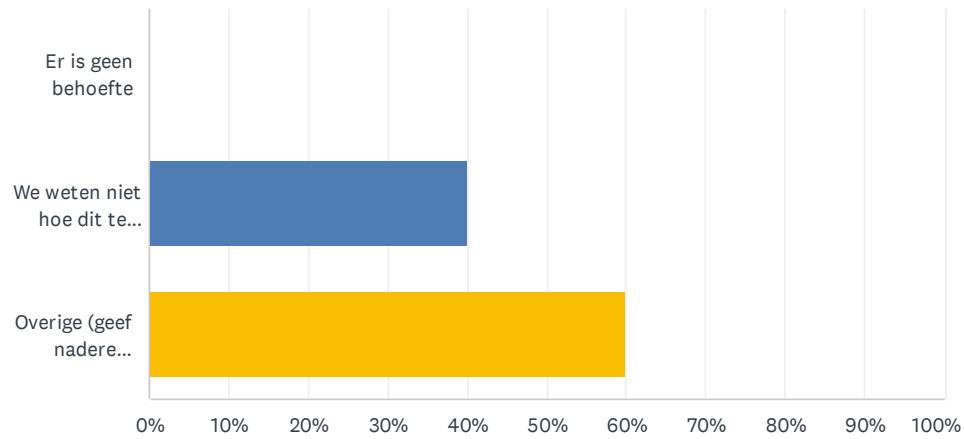
Beantwoord: 68 Overgeslagen: 0



ANTWOORDKEUZEN	REACTIES
Ja	69.12% 47
Nee	32.35% 22
Totaal aantal respondenten: 68	

### V3 Indien je nu niet werkt met de inzet van (gespecialiseerde) vrijwilligers, kun je hieronder aangeven wat de reden is?

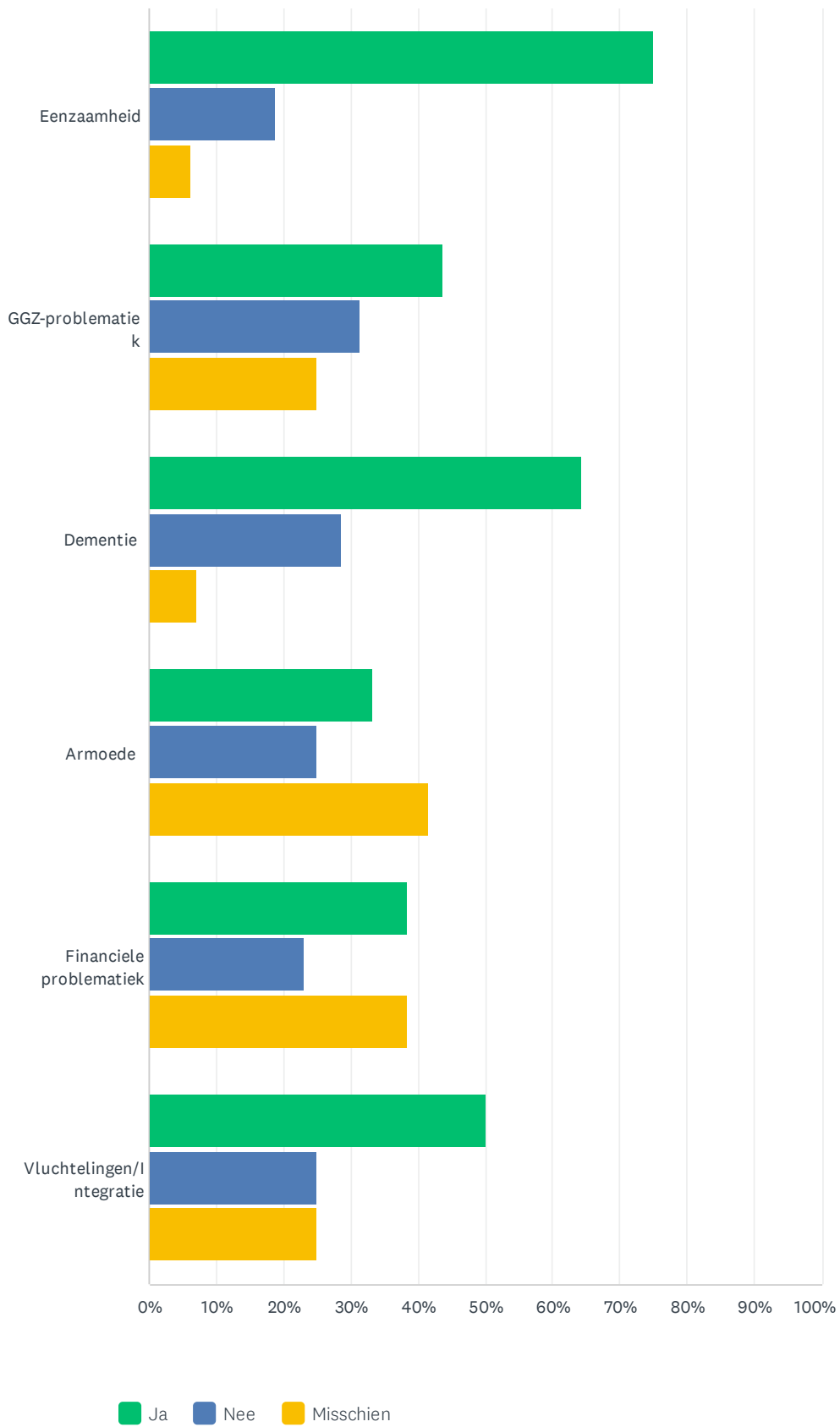
Beantwoord: 15 Overgeslagen: 53



ANTWOORDKEUZEN	REACTIES	
Er is geen behoefte	0.00%	0
We weten niet hoe dit te organiseren	40.00%	6
Overige (geef nadere toelichting)	60.00%	9
TOTAAL		15

V4 Indien je niet werkt met de inzet van (gespecialiseerde) vrijwilligers, is dit iets wat je in de nabije toekomst wel zou willen organiseren? En op welke thema's?

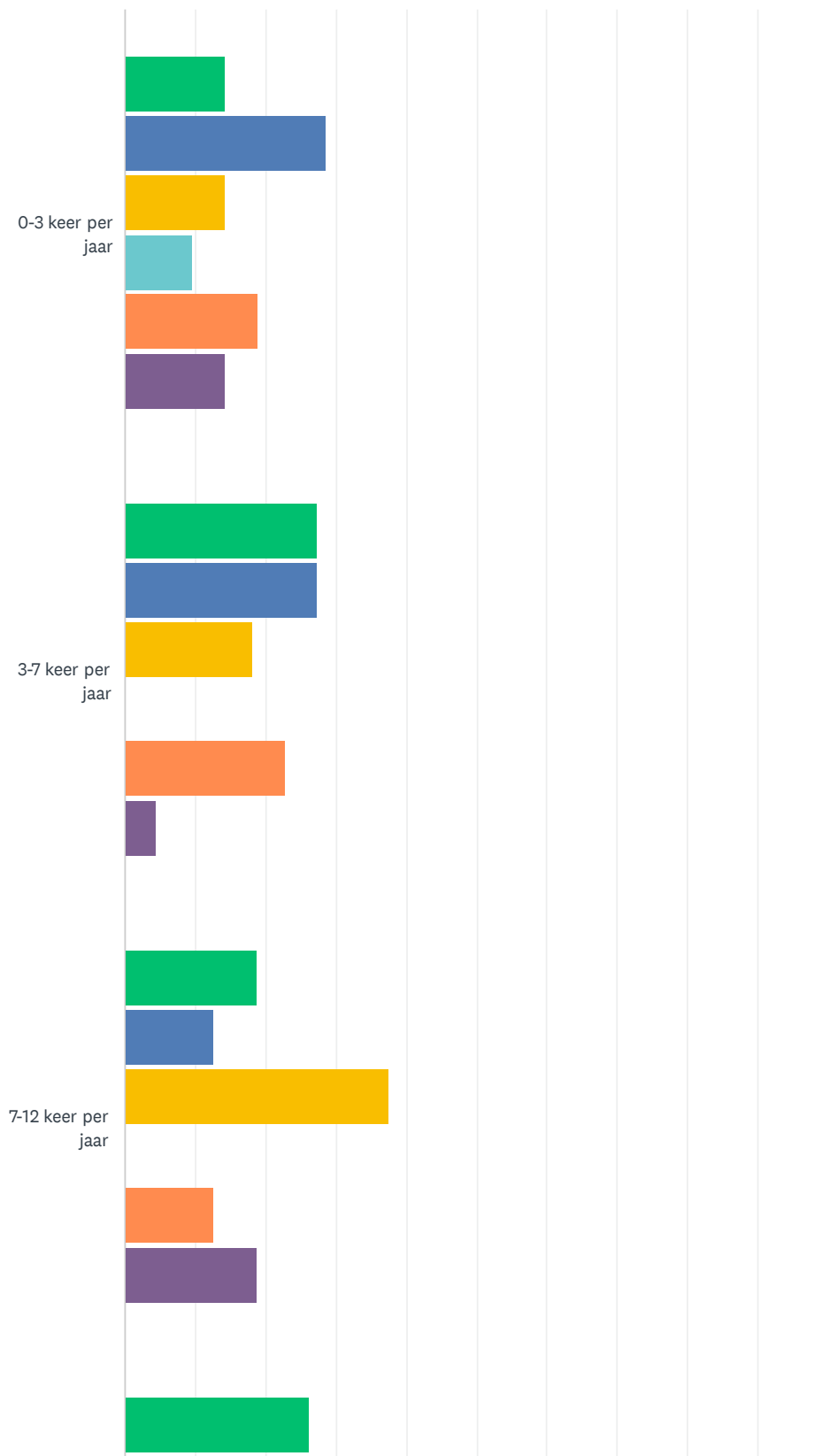
Beantwoord: 16 Overgeslagen: 52

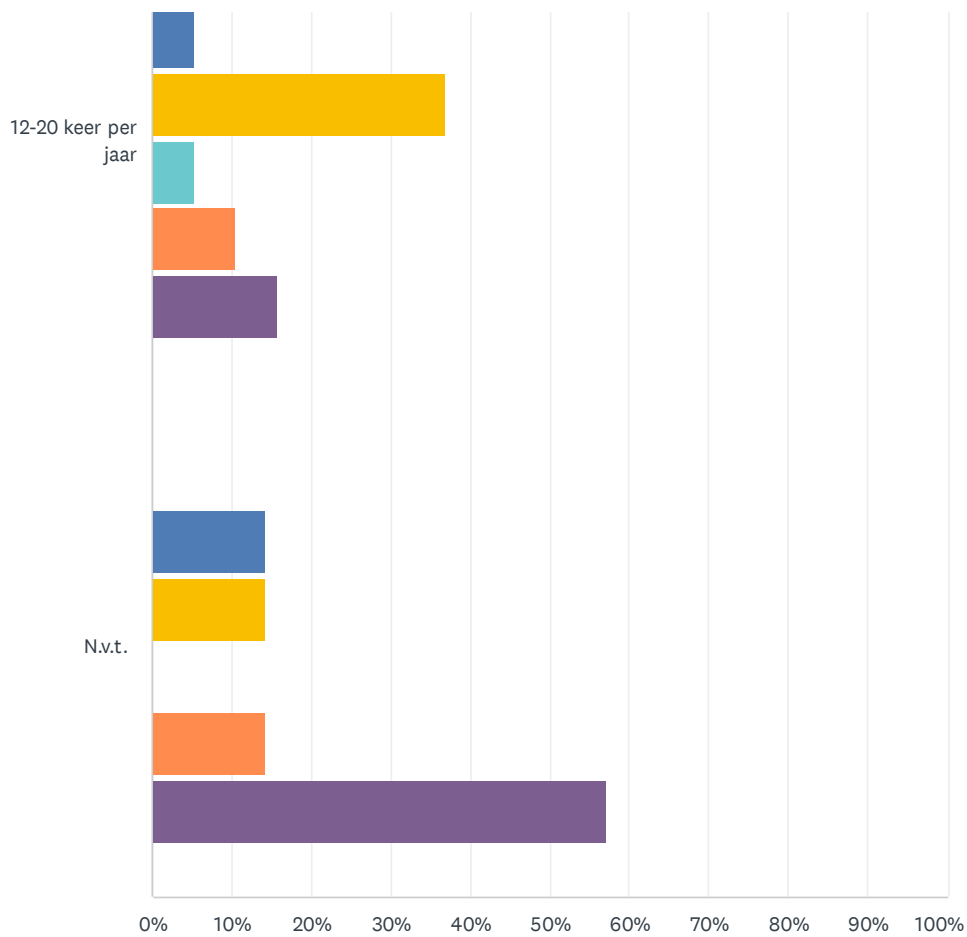


	JA	NEE	MISSCHIEN	TOTAAL
Eenzaamheid	75.00% 12	18.75% 3	6.25% 1	16
GGZ-problematiek	43.75% 7	31.25% 5	25.00% 4	16
Dementie	64.29% 9	28.57% 4	7.14% 1	14
Armoede	33.33% 4	25.00% 3	41.67% 5	12
Financiële problematiek	38.46% 5	23.08% 3	38.46% 5	13
Vluchtelingen/Integratie	50.00% 6	25.00% 3	25.00% 3	12

### V5 Geef hieronder aan hoe vaak de vraag aan aan ondersteuning van vrijwilligers voorkomt.

Beantwoord: 39 Overgeslagen: 29



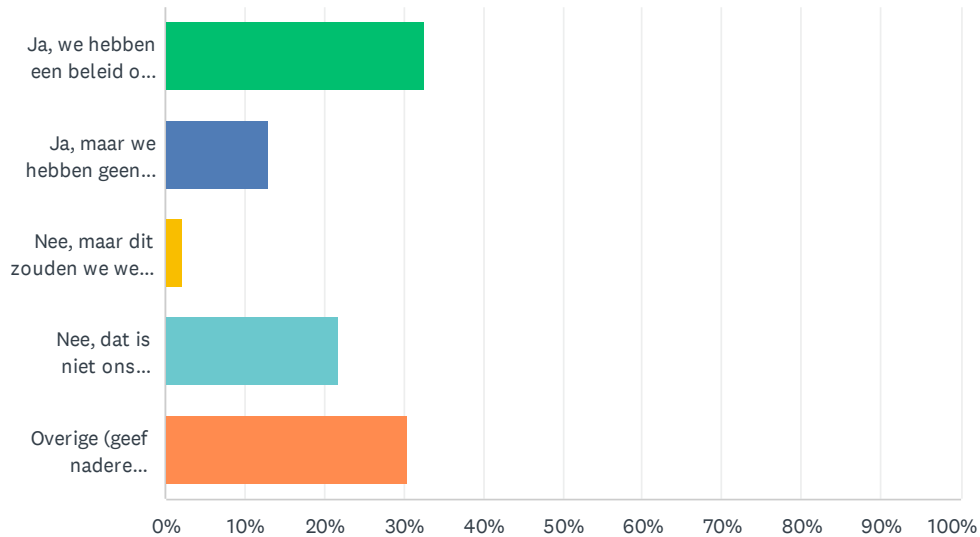


	EENZAAMHEID	GGZ-PROBLEMATIEK	DEMENTIE	ARMOEDE	FINANCIELE PROBLEMATIEK	VLUCHTELINGEN/INTEGRATIE	TOTAAL
0-3 keer per jaar	14.29% 3	28.57% 6	14.29% 3	9.52% 2	19.05% 4	14.29% 3	
3-7 keer per jaar	27.27% 6	27.27% 6	18.18% 4	0.00% 0	22.73% 5	4.55% 1	
7-12 keer per jaar	18.75% 3	12.50% 2	37.50% 6	0.00% 0	12.50% 2	18.75% 3	
12-20 keer per jaar	26.32% 5	5.26% 1	36.84% 7	5.26% 1	10.53% 2	15.79% 3	
N.v.t.	0.00% 0	14.29% 1	14.29% 1	0.00% 0	14.29% 1	57.14% 4	



## V6 Biedt de organisatie waar je werkt ondersteuning aan vrijwilligers?

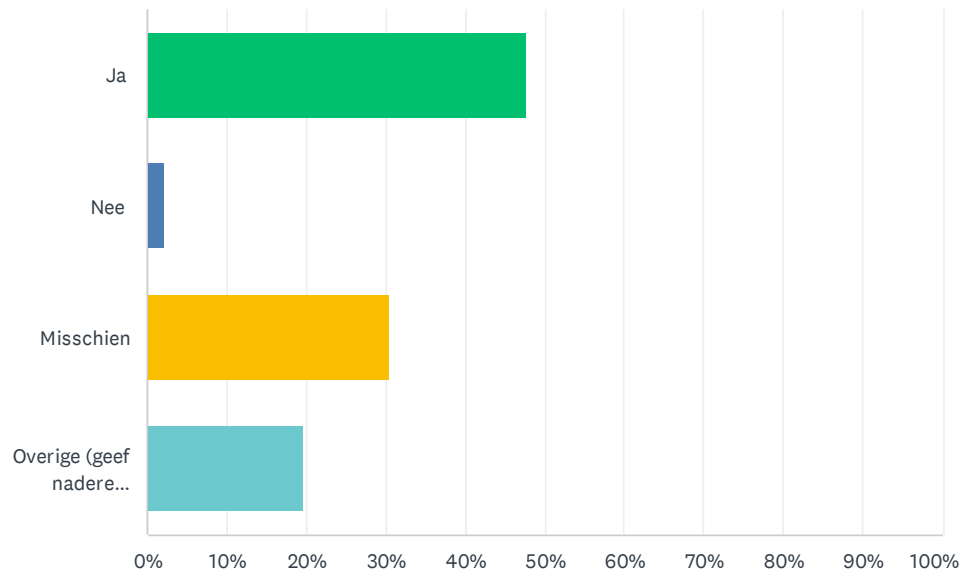
Beantwoord: 46 Overgeslagen: 22



ANTWOORDKEUZEN	REACTIES	
Ja, we hebben een beleid op de inzet van vrijwilligers	32.61%	15
Ja, maar we hebben geen vrijwilligersbeleid	13.04%	6
Nee, maar dit zouden we wel willen organiseren	2.17%	1
Nee, dat is niet ons expertisegebied	21.74%	10
Overige (geef nadere toelichting)	30.43%	14
<b>TOTAAL</b>		<b>46</b>

## V7 Als uit ons onderzoek blijkt dat er behoefte is aan gespecialiseerde vrijwilligers, is jouw organisatie bereid om actief mee te denken/werken aan een oplossing?

Beantwoord: 46 Overgeslagen: 22



ANTWOORDKEUZEN	REACTIES	
Ja	47.83%	22
Nee	2.17%	1
Misschien	30.43%	14
Overige (geef nadere toelichting)	19.57%	9
<b>TOTAAL</b>		<b>46</b>

## V8 Hartelijk dank voor het invullen! Laat hier je contactgegevens achter en we koppelen de uitkomsten persoonlijk aan je terug.

Beantwoord: 41 Overgeslagen: 27

ANTWOORDKEUZEN	REACTIES	
Naam	95.12%	39
Bedrijf	92.68%	38
Adres	0.00%	0
Adres 2	0.00%	0
Plaats	90.24%	37
Land/provincie	0.00%	0
Postcode	0.00%	0
Land	0.00%	0
E-mailadres	95.12%	39
Telefoonnummer	82.93%	34